

Legenda das indicações

Registro de gaveta c/canopia cromada c/PVC soldável - RG

Bebedouro com joelho de 90° - 25 mm - 1/2"

Lavatório com joelho de 90° - 25 mm - 1/2"

Mictório c/sifão, c/válvula de descarga, com joelho de 90° - 25 mm - 1/2"

Pia de cozinha com joelho de 90° - 25 mm - 1/2"

Registro de gaveta c/canopia cromada c/PVC soldável - 3/4"

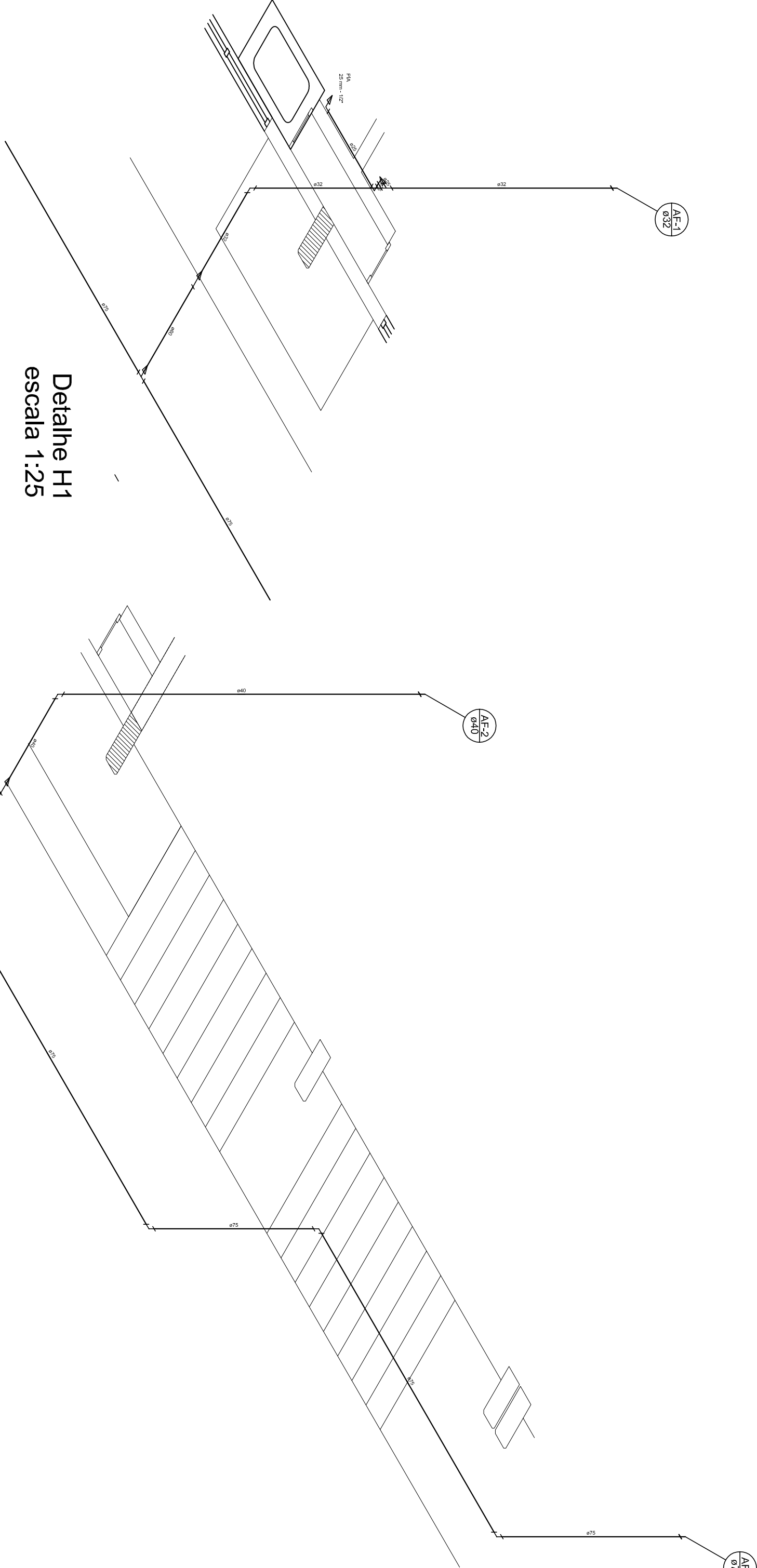
Vaso sanitário com caixa de descarga - 3/4"

Pia de cozinha com joelho de 90° - 25 mm - 1/2"

LEGENDA:

- TUBULAÇÃO EMBUTIDA NA PAREDE
- TUBULAÇÃO SOBRE O FORRO
- TUBULAÇÃO EMBUTIDA NO PISO
- AF - ÁGUA FRIA
- ALIM. - ALIMENTAÇÃO
- EXTR. - EXTRAVASOR
- LIMP. - LIMPEZA
- TUBULAÇÃO QUE SOBE
- TUBULAÇÃO QUE DESCE

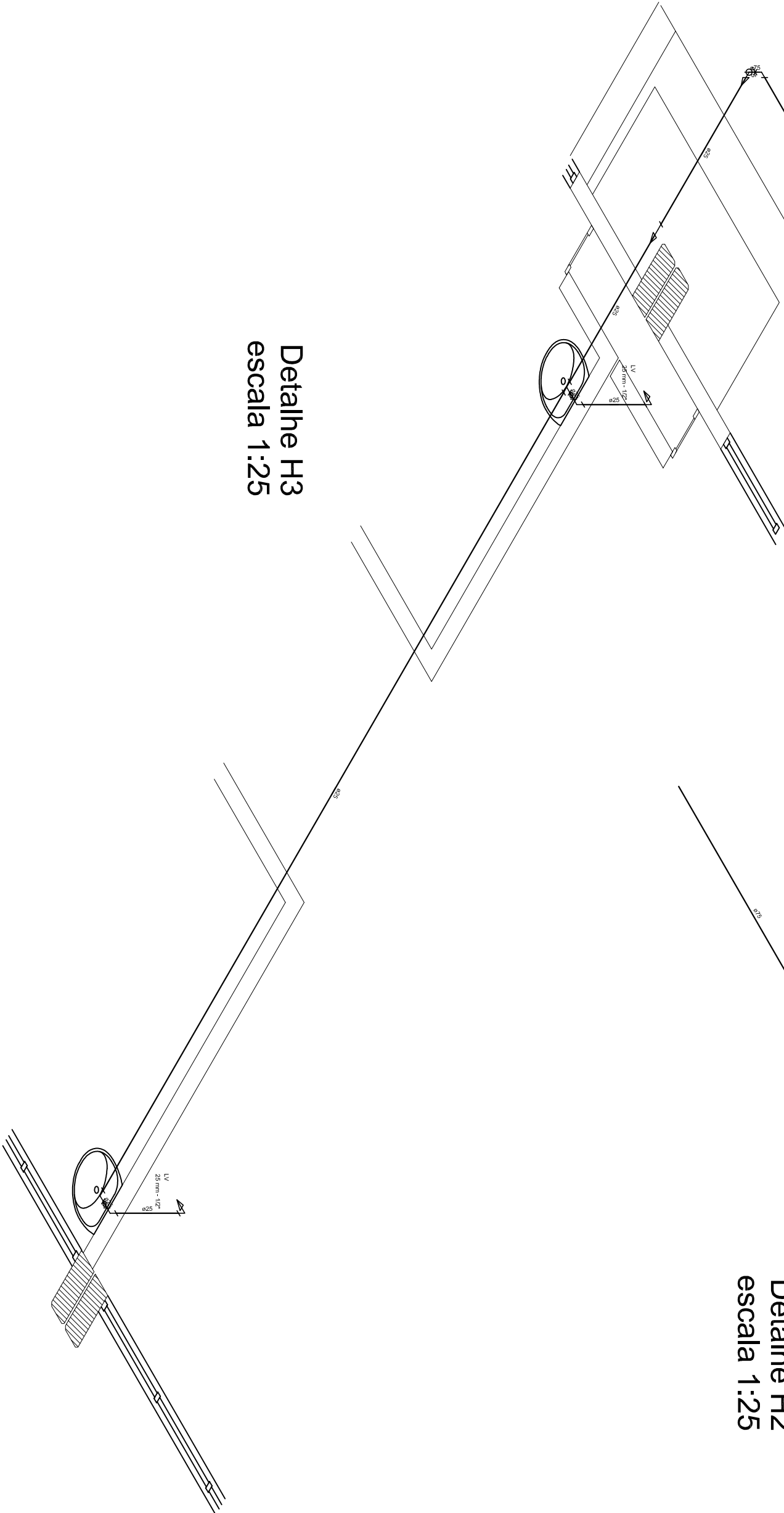
CÓDIGO DAS COLUNAS



Detalhe H1  
escala 1:25

Detalhe H2  
escala 1:25

Detalhe H3  
escala 1:25



PREFEITURA DO CAMPUS

NOTAS:

1. COPIAR PARA O LOCAL DE INSTALAÇÃO E MANUTENÇÃO.

2. TODAS AS MEDIDAS SÃO EM METROS.

3. O PROJETO NÃO PODE SER USADO COMO TÍTULO PARA OUTROS PROJETOS.

PROJETO

INSTALAÇÕES HIDRÁULICAS  
DETAHES ISOMÉTRICOS H1, H2 e H3 - BLOCO DA PSICOLOGIA

LOCALIZAÇÃO


AV. RODRIGO OCTÁVIO JORDÃO RAMOS, 3000 - MANICAMPUS UNIVERSITÁRIO SETOR SUL

UFAM - UNIVERSIDADE FEDERAL DO AMAPÁ

DIVISÃO DE PROJETOS

02.IH.006

CARIMBOS/ ASSINATURAS



UFAM  
Universidade Federal  
do Amapá